

$$2 + 4$$


**BÀI 5 DỤNG CỤ**  
**TÍNH CỘNG,**  
**TÍNH TRỪ**


1



$$9 - 6$$

Tiết 1





# BÀI 5

# DỤNG CỤ TÍNH CỘNG, TÍNH TRỪ

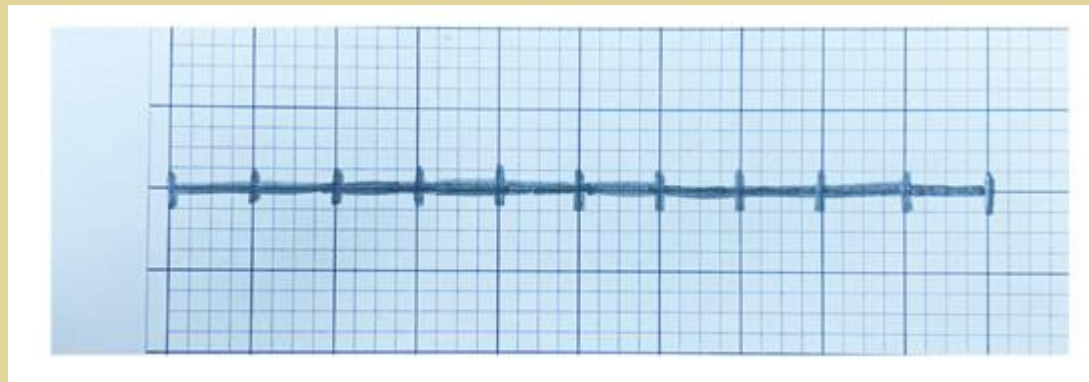
Tiết 2



# LÀM DỤNG CỤ TÍNH CỘNG, TÍNH TRỪ


Lựa chọn dụng cụ và vật liệu

Giấy màu, bút chì, bút màu, giấy ô li, ống hút, que kem



# LÀM DỤNG CỤ TÍNH CỘNG, TÍNH TRỪ

Làm dụng cụ tính cộng, tính trừ theo cách của em hoặc nhóm em




# LÀM DỤNG CỤ TÍNH CỘNG, TÍNH TRỪ

Gợi ý

1


Viết số theo thứ tự từ 0 đến 10,  
viết dấu +, - và mũi tên



# LÀM DỤNG CỤ TÍNH CỘNG, TÍNH TRỪ

2

Dán hai mép băng giấy lên tờ giấy



# LÀM DỤNG CỤ TÍNH CỘNG, TÍNH TRỪ

3

Làm thanh trượt



# LÀM DỤNG CỤ TÍNH CỘNG, TÍNH TRỪ

4

Luồn thanh trượt dưới băng giấy và trang trí hoàn thiện



# KIỂM TRA VÀ ĐIỀU CHỈNH



## TIÊU CHÍ SẢN PHẨM

Bảng giấy ghi các số  
từ 0 đến 10

Có thanh trượt dọc  
theo bảng giấy

Sản phẩm chắc chắn,  
đẹp mắt, sử dụng được  
nhiều lần

# TRÒ CHƠI "XIN MỜI"

$2 + 3 =$

$8 + 2 =$

$7 + 0 =$

$5 + 5 =$

$5 + 4 =$

$4 + 3 =$

$9 + 1 =$

$6 + 4 =$

$9 - 7 =$

$4 - 3 =$

$9 - 2 =$

$6 - 5 =$

$10 - 3 =$

$8 - 1 =$

$7 - 0 =$

$5 - 5 =$

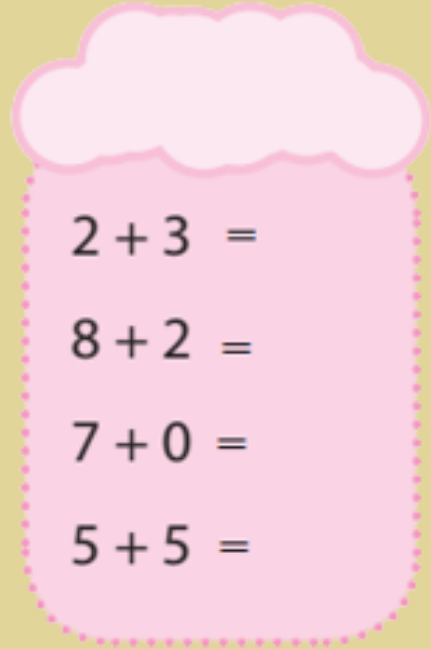
# TRÒ CHƠI "XIN MỜI"

5 + 4 =  
4 + 3 =  
9 + 1 =  
6 + 4 =

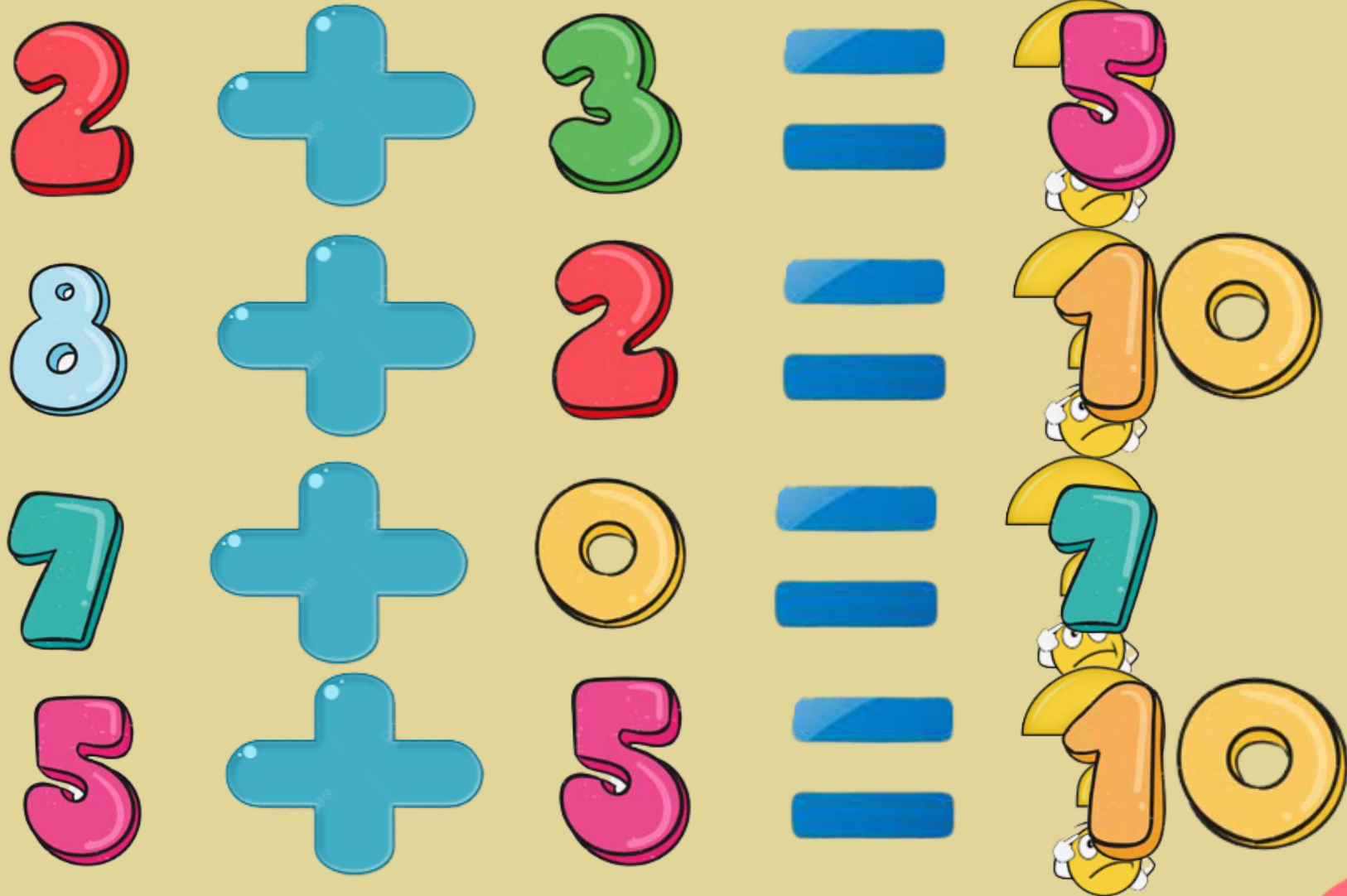


5	+	4	=	9
4	+	3	=	7
9	+	1	=	10
6	+	4	=	10

# TRÒ CHƠI "XIN MỜI"

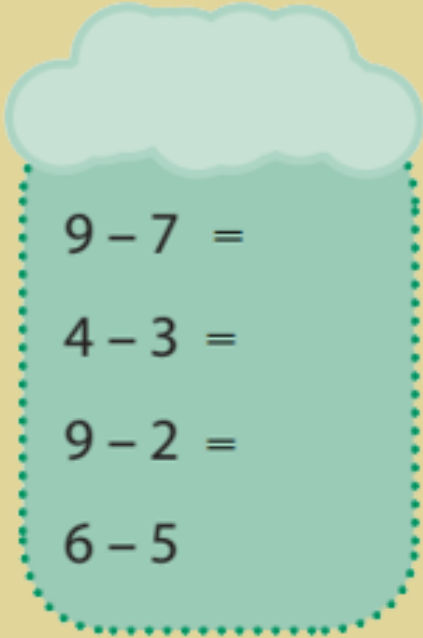


2 + 3 =  
8 + 2 =  
7 + 0 =  
5 + 5 =



2 + 3 = 5  
8 + 2 = 10  
7 + 0 = 7  
5 + 5 = 10

# TRÒ CHƠI "XIN MỜI"



9 - 7 =  
4 - 3 =  
9 - 2 =  
6 - 5 =



9



7



2

4



3



1

9



2



7

6



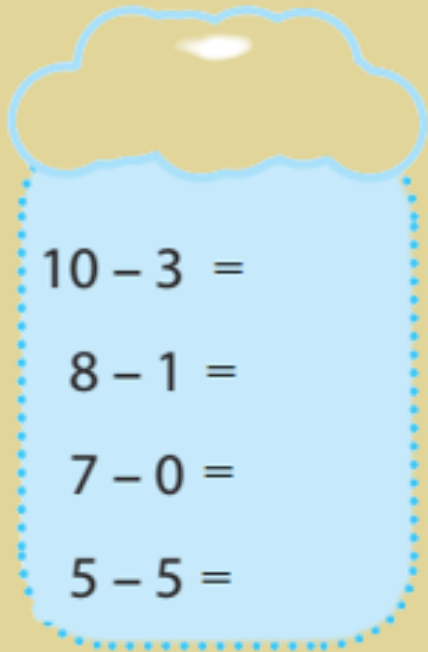
5



1



# TRÒ CHƠI "XIN MỜI"



$10 - 3 =$   
 $8 - 1 =$   
 $7 - 0 =$   
 $5 - 5 =$



10	—	3	=	7
8	—	1	=	7
7	—	0	=	7
5	—	5	=	0

# ĐÁNH GIÁ SẢN PHẨM



Thực hiện đánh giá bằng hình dán

Tiêu chí	Hoàn thành tốt	Hoàn thành	Cần cố gắng
★ Băng giấy ghi các số từ 0 đến 10			
★ Có thanh trượt dọc theo băng giấy			
★ Sản phẩm chắc chắn, đẹp mắt, sử dụng được nhiều lần			



# TẠM BIỆT CÁC EM

